



## TVARY VCHODOVÝCH DVEŘÍ – IV68 RUSTIKAL



Jednokřídlé  
vchodové dveře



Dvoukřídlé  
vchodové dveře



Jednokřídlé vchodové dveře  
v kombinaci bočních dílů a nadsvětlíku

### TABULKA LIMITNÍCH ROZMĚRŮ VCHODOVÝCH DVEŘÍ

Limitní rozměry	Šířka (mm)		Výška (mm)	
	min	max	min	max
Vchodové dveře jednokřídlé	860	1200	1900	2200
Vchodové dveře dvoukřídlé	1200	2000	1900	2200



PROVEDENÍ : VZOR 1 - 01



01



02



03



04



05



06



07



08



09



10



11



12





PROVEDENÍ : VZOR 2 - 01



01



02



03



04



05



06



07





## PROVEDENÍ : VZOR 3 - 01



02



03



04



05



06



07



08





## PROVEDENÍ : VZOR 4 - 01



02



03



04



05




06



07



08



09



10





## PROVEDENÍ : VZOR 5 - 01



02



03



04



05



06





## PROVEDENÍ : VZOR 6 - 01



01



02



03



04



05



06



07



08



09



10





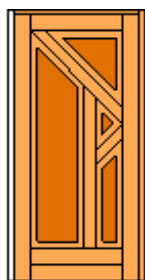
## PROVEDENÍ: VZOR 7 - 01



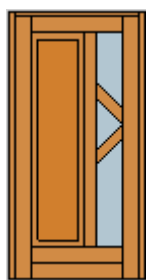
01



02



03



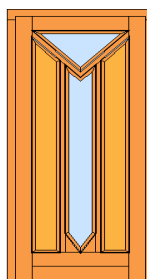
04




05



06



07



08



09



10







## PROVEDENÍ: VZOR 8 - 01



02



03



04



05



06



07



08



09



10



11



12




13





## PROVEDENÍ : VZOR 9 - 01



01



02



03




04



05



06



07



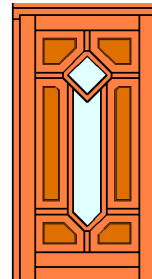
08



09




10



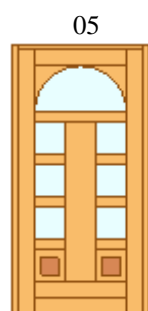


## PROVEDENÍ : VZOR 10 - 01





## PROVEDENÍ : VZOR 11 - 01





## PROVEDENÍ : VZOR 12 - 01



01



02



03



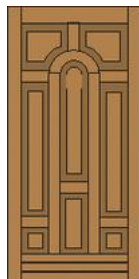
04



05



06



07



08



09





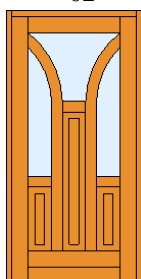
## PROVEDENÍ : VZOR 13 - 01



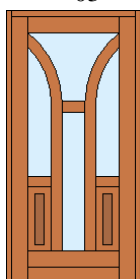
01



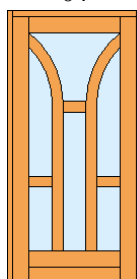
02



03



04

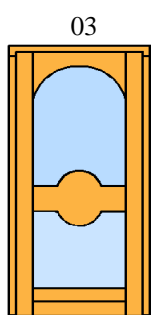
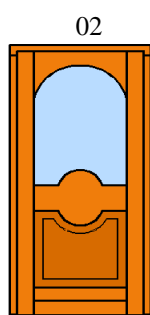


05





## PROVEDENÍ : VZOR 14 - 01






**MATERIÁLOVÉ PŘÍKONÁNÍ - NAPOJOVANÁ LAMELA 25 +**



**- FIXNÍ LAMELA**



**SMRK**



**DUB**



**MERANTI**



**BOROVICE**



**KLASICKÝ TŘÍVRSTVÝ HRANOL**



**DVEŘNÍ SENDVIČOVÝ HRANOL - EURODECK**







**[Z]** ZOWOSAN<sup>®</sup> COATING SYSTEM  
ZOBEL

**PODKLADOVÁ DŘEVINA – SMRK NAPOJOVANÝ**



ODSTÍN - **Č.1 JAVOR**  
P200T2 borovice / P420HV javor



ODSTÍN - **Č.6 TEAK**  
P200T2 teak / P420HV teak



ODSTÍN - **Č.2 BOROVICE**  
P200T2 borovice / P420HV borovice




ODSTÍN - **Č.7 MAHAGON**  
P200T2 mahagon / P420HV mahagon




ODSTÍN - **Č.3 SVĚTLÝ DUB**  
P200T2 světlý dub / P420HV sv. dub



ODSTÍN - **Č.8 OŘECH**  
P200T2 ořech / P420HV ořech



ODSTÍN - **Č.4 KAŠTAN**  
P200T2 kaštan / P420HV kaštan



ODSTÍN - **Č.9 TMAVÝ MAHAGON**  
P200T2 palisandr / P420HV mahagon



ODSTÍN - **Č.5 ZLATÝ TEAK**  
P200T2 zlatý teak / P420HV zl.teak



ODSTÍN - **Č.10 PALISANDR**  
P200T2 palisandr / P420HV palisandr

- BAREVNÉ ODSTÍNY VZORKŮ NEODPOVÍDAJÍ 100% ODSTÍNŮM NASTŘÍKANÉ LAZURY U HOTOVÝCH VÝROBKŮ.
- ROZDÍLNÁ BAREVNOST A SYTOST ODSTÍNŮ U HOTOVÝCH VÝROBKŮ JE DÁNA DRUHEM A SAVOSTÍ PODKLADOVÉHO MATERIÁLU, A TAKÉ KONEČNOU TLOUŠŤKOU NASTŘÍKANÉ LAZURY.





**OBOUSTRANNÉ ZALIŠTOVÁNÍ – RUSTIKÁLNÍ LIŠTY  
– KAZETOVÁ VÝPLŇ**



**JEDNOSTRANNÉ ZALIŠTOVÁNÍ – OKENNÍ LIŠTY  
– HLADKÁ VÝPLŇ**






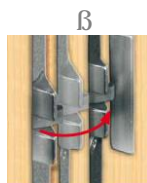
## INFORMACE O BEZPEČNOSTNÍM KOVÁNÍ MACO PROTECT



UZAVŘENÍ OBOU KŘÍDEL PŘI PROVEDENÍ 2 KŘ. DVEŘÍ P




STŘELKA ZAJIŠŤUJÍCÍ PLYNULÝ NÁBĚH PŘI ZAVŘENÍ



UZAVÍRACÍ BODY ROZVORY S BEZPEČNOSTNÍMI IS ČEPY P



TEPELNĚ ODDĚLENÝ PRÁH, PLAST – HLINÍK VČETNĚ ZAPUŠTĚNÍ UZÁVĚRU P



DVEŘNÍ ZÁVĚSY 3 STRANNĚ SEŘIDITELNÉ 3D P

DVEŘNÍ ROZVORA S 5-TI BODOVÝM UZAVŘENÍM S IS ČEPY





## TYPY DVEŘNÍCH KLIK



KLIKA – KOULE F1



KLIKA – KLIKA F4

## TYPY SKELNÍCH ORNAMENTŮ



KŮRA



MADEIRA



DELTA



GREPY



KRIZET



SM - fix  $\Rightarrow$  SMRK nenapojovaný  $\Rightarrow$  **cena o 12% více od SM 25+**

DB 25+  $\Rightarrow$  DUB napojovaný lamely min. 25 cm  $\Rightarrow$  **cena o 25% více od SM 25+**

DB - fix  $\Rightarrow$  DUB nenapojovaný  $\Rightarrow$  **cena o 50% více od SM 25+**

MER-fix  $\Rightarrow$  MERANTI nenapojované  $\Rightarrow$  **cena o 15% více od SM 25+**

