



KATALOG VCHODOVÝCH DVEŘÍ IV 68

2010





TVARY VCHODOVÝCH DVEŘÍ – IV68 RUSTIKAL



Jednokřídlé
vchodové dveře



Dvoukřídlé
vchodové dveře



Jednokřídlé vchodové dveře
v kombinaci bočních dílů a nadsvětlíku

TABULKA LIMITNÍCH ROZMĚRŮ VCHODOVÝCH DVEŘÍ

Limitní rozměry	Šířka (mm)		Výška (mm)	
	min	max	min	max
Vchodové dveře jednokřídlé	860	1200	1900	2200
Vchodové dveře dvoukřídlé	1200	2000	1900	2200



PROVEDENÍ : VZOR 1 - 01



01



02



03



04



05



06



07



08



09



10



11




12





PROVEDENÍ : VZOR 2 - 01



01



02



03



04



05



06



07





PROVEDENÍ : VZOR 3 - 01



02



03



04



05



06



07



08





PROVEDENÍ : VZOR 4 - 01



02




03



04



05



06



07



08



09



10





PROVEDENÍ : VZOR 5 - 01



02



03



04



05



06





PROVEDENÍ : VZOR 6 - 01



01



02



03



04



05



06



07



08



09



10





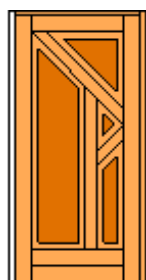
PROVEDENÍ : VZOR 7 - 01



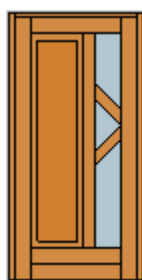
01



02



03



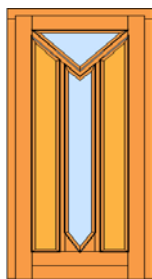
04



05



06



07



08



09



10






PROVEDENÍ : VZOR 8 - 01





PROVEDENÍ : VZOR 9 - 01



01



02



03



04



05



06



07



08




09





PROVEDENÍ : VZOR 10 - 01





PROVEDENÍ : VZOR 11 - 01



01



02



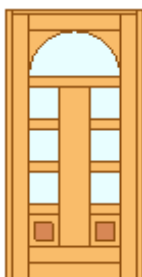
03



04



05



06



07



08




09





PROVEDENÍ : VZOR 12 - 01



01



02



03



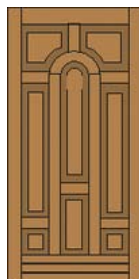
04



05




06



07



08



09





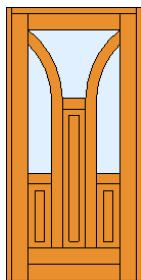
PROVEDENÍ : VZOR 13 - 01



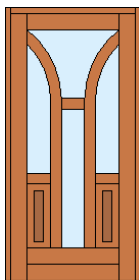
01



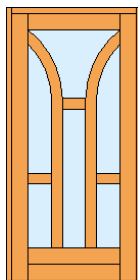
02



03



04

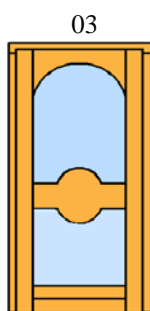



05





PROVEDENÍ : VZOR 14 - 01






MATERIÁLOVÉ PŘÍKLADE - NAPOJOVANÁ LAMELA 25 +



- FIXNÍ LAMELA



SMRK



DUB



MERANTI



BOROVICE



KLASICKÝ TŘÍVRSTVÝ HRANOL



DVEŘNÍ SENDVIČOVÝ HRANOL - EURODECK







[Z] ZOWOSAN® COATING SYSTEM
ZOBEL

PODKLADOVÁ DŘEVINA – SMRK NAPOJOVANÝ



ODSTÍN - **Č.1 JAVOR**
P200T2 borovice / P420HV javor



ODSTÍN - **Č.6 TEAK**
P200T2 teak / P420HV teak



ODSTÍN - **Č.2 BOROVICE**
P200T2 borovice / P420HV borovice




ODSTÍN - **Č.7 MAHAGON**
P200T2 mahagon / P420HV mahagon



ODSTÍN - **Č.3 SVĚTLÝ DUB**
P200T2 světlý dub / P420HV sv. dub



ODSTÍN - **Č.8 OŘECH**
P200T2 ořech / P420HV ořech




ODSTÍN - **Č.4 KAŠTAN**
P200T2 kaštan / P420HV kaštan



ODSTÍN - **Č.9 TMAVÝ MAHAGON**
P200T2 palisandr / P420HV mahagon



ODSTÍN - **Č.5 ZLATÝ TEAK**
P200T2 zlatý teak / P420HV zl.teak



ODSTÍN - **Č.10 PALISANDR**
P200T2 palisandr / P420HV palisandr

- BAREVNÉ ODSTÍNY VZORKŮ NEODPOVÍDAJÍ 100% ODSTÍNŮM NASTŘÍKANÉ LAZURY U HOTOVÝCH VÝROBKŮ.
- ROZDÍLNÁ BAREVNOST A SYTOST ODSTÍNŮ U HOTOVÝCH VÝROBKŮ JE DÁNA DRUHEM A SAVOSTÍ PODKLADOVÉHO MATERIÁLU, A TAKÉ KONEČNOU TLOUŠŤKOU NASTŘÍKANÉ LAZURY.





**OBOUSTRANNÉ ZALIŠTOVÁNÍ – RUSTIKÁLNÍ LIŠTY
– KAZETOVÁ VÝPLŇ**



**JEDNOSTRANNÉ ZALIŠTOVÁNÍ – OKENNÍ LIŠTY
– HLADKÁ VÝPLŇ**





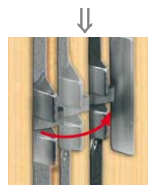
INFORMACE O BEZPEČNOSTNÍM KOVÁNÍ MACO PROTECT



UZAVŘENÍ OBOU KŘÍDEL PŘI PROVEDENÍ 2 KŘ. DVEŘÍ ⇒




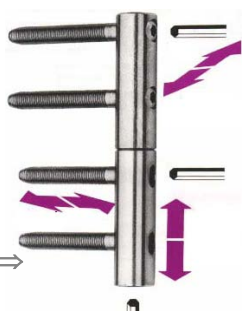
STŘELKA ZAJIŠŤUJÍCÍ PLYNULÝ NÁBĚH PŘI ZAVŘENÍ



UZAVÍRACÍ BODY ROZVORY S BEZPEČNOSTNÍMI IS ČEPY ⇒



TEPELNĚ ODDĚLENÝ PRÁH, PLAST – HLINÍK VČETNĚ ZAPUŠTĚNÍ UZÁVĚRU ⇒



DVEŘNÍ ZÁVĚSY 3 STRANNĚ SEŘIDITELNÉ 3D ⇒

DVEŘNÍ ROZVORA S 5-TI BODOVÝM UZAVŘENÍM S IS ČEPY





TYPY DVEŘNÍCH KLIK



KLIKA – KOULE F1



KLIKA – KLIKA F4

TYPY SKELNÍCH ORNAMENTŮ




KŮRA



MADEIRA



DELTA



GREPY



KRIZET



KAZETOVÁ VÝPLŇ – FRÉZOVANÁ V CELKU 36mm



ZASKLENÍ TROJSKLO – LIŠTA 11 mm

